







Инструкция по оформлению заявки участника российского регионального этапа IV Международной Scratch-Олимпиады по креативному программированию 2020 года.

Уважаемый участник российского регионального этапа Scratch-Олимпиады, подать заявку можно будет с 14.01.2020 по 04.02.2020 на данном сайте.

Выбери на сайте номинацию, в которой ты будешь участвовать, **выполни олимпиадное задание** данной номинации.

... учти, что ты можешь принять участие в номинации для старшей возрастной группы.

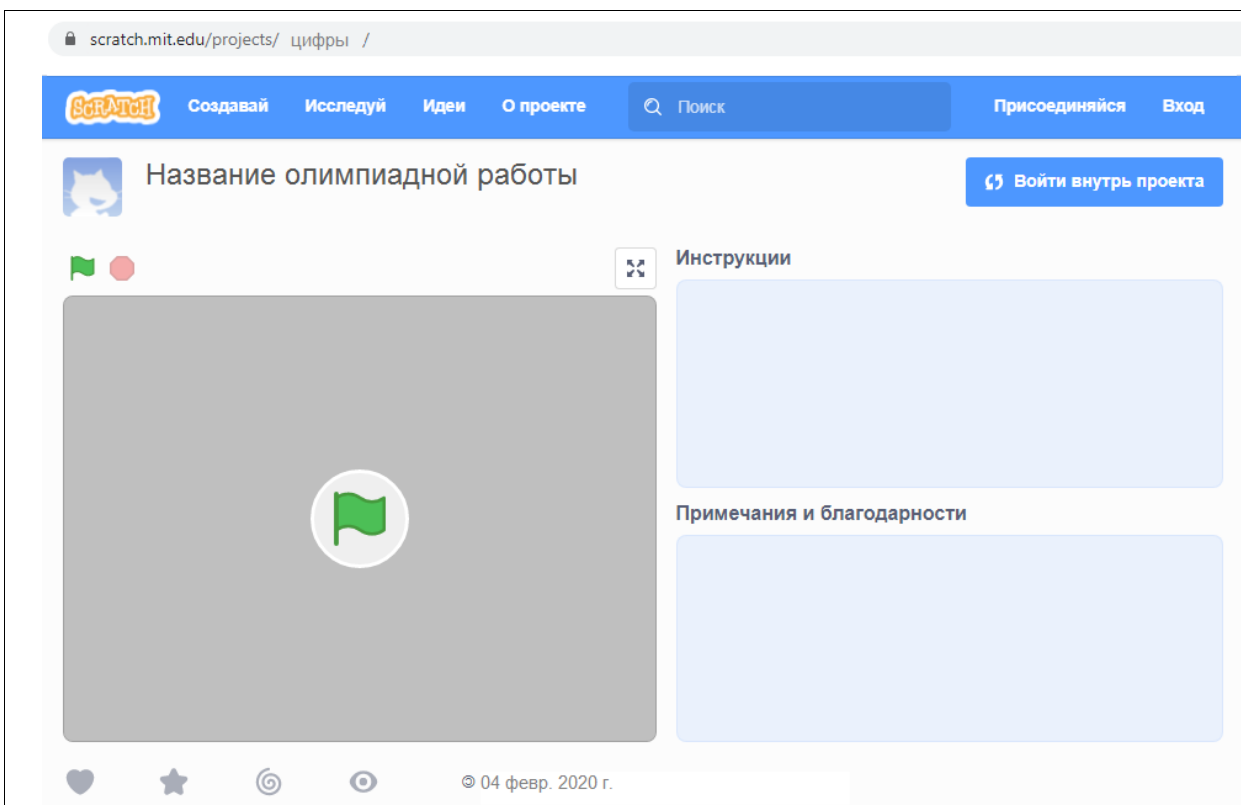
 **Номинации**

- 1-2 класс **Мой мир**,
анимированная история [5] 
- 3-4 класс **В гостях у писателя и поэта**,
озвученная анимированная история [6] 
- 5-6 класс **Знайки**,
компьютерная игра-викторина [7] 
- 7-8 класс **Игры**,
компьютерная игра [8] 
- 9-11 класс **STREAM-проекты**,
электронный образовательный ресурс [9] 

Перед отправкой заявки на участие в Олимпиаде, **проверь правильность оформления своей работы:**

1. Вставил ли ты титульный лист Олимпиады в свою работу?
2. Написал ли короткую инструкцию к своей работе в окне "Инструкции"?
3. Написал ли в окне «Примечания и благодарности» данные об использовании в проекте материалов других авторов?
4. Самое важное, опубликовал ли ты свою работу, чтобы её могли видеть все участники Олимпиады?

Как это можно проверить? Открой ссылку на свою олимпиадную работу на другом компьютере и убедись, что работа успешно открылась.



Заявку заполняешь или ты самостоятельно, или твой наставник, в любом случае **для заполнения заявки тебе понадобится следующая информация:**

- **e-mail** твой или наставника;
- **наименование региона**, в котором ты живешь и учишься;
- **название номинации**, в которой ты собираешься принять участие;

... учти, что ты можешь принять участие в номинации для старшей возрастной группы, в таком случае тебе надо просто выбрать из списка нужную номинацию, не обращая внимание на возрастную группу.

- **твои данные:** имя и фамилия;
- **ссылка на сайт образовательной организации**, в которой ты учишься (школа, лицей, гимназия и т.д.);

... учти, что именно с сайта твоей образовательной организации мы будем брать информацию для составления отчета по проведению Олимпиады.

- если ты изучаешь Scratch в клубе, кружке, центре и т.д., то тебе надо найти ссылку на сайт этой организации;
- **данные наставника** или наставников НЕ вносятся в заявку, если ты подготовил олимпиадную работу самостоятельно, в противном случае надо знать ФИО наставника, где работает, кем работает;
- **ссылка на твою олимпиадную работу**, ссылка выглядит так как показано на рисунке выше, только вместо слова "цифры" должно

стоять цифровое обозначение твоей работы на портале **scratch.mit.edu**;

Уважаемый участник российского регионального этапа Scratch-Олимпиады, если ты проверил правильность оформления своей олимпиадной работы и собрал данные для подачи заявки, то ты можешь **подать заявку на данном сайте**.

... учти, что после принятия заявки модератором, олимпиадную работу исправлять нельзя!!! Обрати внимание, что дата внесения последних изменений указана в твоём профиле (смотри Мои работы). Если ты внесёшь изменения после принятия заявки, то работа дисквалифицируется :(

Модератор проверит твою заявку в течение двух дней. Удачи тебе на Олимпиаде!